



YABANCI TAKAS ORANLARI

18 Şubat 2025

Aşağıdaki tabloda BIST 30 şirketlerinin son üç aylık yabancı takas oranlarını, oran değişimlerini, bu dönemki en düşük ve en yüksek yabancı takas oranlarını ve ilgili tarihlere dair fiyatlar ile yabancı yatırımcıların son dönem aktivitelerini görebilirsiniz.

Tablodaki verilere baktığımızda, ASTOR, PGSUS, THYAO, KOZAL paylarında son dönemde yabancıların pozisyonlarını **artırdığını** KCHOL, TUPRS, TOASO ve EKGYO paylarında ise pozisyon **azalttığını** görüyoruz.

XU030 Son Aylık Yabancı Takas Oranı Değişiklikleri

14 Şubat 2025 Cuma işlemleri sonucu oluşan
18 Şubat 2025 Salı takas verileri kullanılmıştır.

Şirket	Son Kapanış	Son Yab. Tks. Oranı	Dönemsel Yab. Tks. Oranı Değişimi			Son 3 Ay En Düşük / En Yüksek Yab. Tks. Oranı		Yab. Tks. Oran Fark	En Düşük / En Yüksek Yab. Tks. Tarihi ve Fiyat		Fiyat Değişimi (%)	Yabancı Aksiyonu
			1 Hafta	1 Ay	3 Ay	En Düşük	En Yüksek		Yab. Tks.	En Yüksek		
TECELL	₺ 104.00	63.71%	-6 bp	132 bp	368 bp	En Düşük 59.36%	En Yüksek 63.78%	435 bp -6 bp	03.12.2024 11.02.2025	₺ 91.05 ₺ 108.50	14.22% -4.15%	Son Dönemde Alıcılar
AKBNK	₺ 64.50	49.89%	26 bp	40 bp	260 bp	En Düşük 47.29%	En Yüksek 52.63%	260 bp -274 bp	19.11.2024 10.09.2024	₺ 53.55 ₺ 56.45	20.45% 14.26%	Son Dönemde Alıcılar
BIMAS	₺ 554.00	48.63%	25 bp	90 bp	48 bp	En Düşük 47.18%	En Yüksek 49.83%	144 bp -120 bp	28.01.2025 24.09.2024	₺ 522.50 ₺ 571.26	6.03% -3.02%	Dengeli
KCHOL	₺ 158.00	44.19%	-30 bp	-416 bp	-992 bp	En Düşük 44.19%	En Yüksek 54.30%	0 bp -1011 bp	18.02.2025 12.11.2024	₺ 158.20 ₺ 175.20	-0.13% -9.82%	Satıcılar
SAHOL	₺ 99.65	40.73%	85 bp	198 bp	114 bp	En Düşük 38.75%	En Yüksek 44.16%	198 bp -343 bp	21.01.2025 17.09.2024	₺ 99.75 ₺ 93.60	-0.10% 6.46%	Son Dönemde Alıcılar
AEFES	₺ 172.10	39.28%	300 bp	137 bp	-1580 bp	En Düşük 36.28%	En Yüksek 57.00%	300 bp -1772 bp	11.02.2025 08.10.2024	₺ 160.00 ₺ 191.30	7.56% -10.04%	Satıcılar
ASTOR	₺ 105.60	34.37%	123 bp	775 bp	2145 bp	En Düşük 8.99%	En Yüksek 34.37%	2538 bp 0 bp	15.10.2024 18.02.2025	₺ 67.60 ₺ 104.40	56.21% 1.15%	Alıcılar
YKBNK	₺ 28.72	32.69%	53 bp	49 bp	232 bp	En Düşük 30.37%	En Yüksek 36.26%	232 bp -357 bp	19.11.2024 10.09.2024	₺ 26.66 ₺ 29.70	7.73% -3.30%	Son Dönemde Alıcılar
FROTO	₺ 907.50	31.90%	59 bp	22 bp	-308 bp	En Düşük 31.31%	En Yüksek 36.69%	59 bp -479 bp	11.02.2025 10.09.2024	₺ 918.50 ₺ 881.97	-1.20% 2.89%	Dengeli
PGSUS	₺ 243.60	31.74%	215 bp	446 bp	746 bp	En Düşük 21.54%	En Yüksek 31.74%	1019 bp 0 bp	10.09.2024 18.02.2025	₺ 232.20 ₺ 246.60	4.91% -1.22%	Alıcılar
ENKAI	₺ 51.80	31.27%	-21 bp	-49 bp	-137 bp	En Düşük 29.31%	En Yüksek 33.54%	197 bp -226 bp	24.09.2024 10.12.2024	₺ 46.58 ₺ 53.55	11.21% -3.27%	Dengeli
ASELS	₺ 80.70	31.25%	-118 bp	33 bp	-1 bp	En Düşük 30.83%	En Yüksek 32.43%	42 bp -118 bp	28.01.2025 11.02.2025	₺ 89.65 ₺ 81.75	-9.98% -1.28%	Dengeli
MGROS	₺ 573.00	30.45%	105 bp	207 bp	83 bp	En Düşük 27.86%	En Yüksek 38.15%	260 bp -770 bp	07.01.2025 17.09.2024	₺ 530.50 ₺ 522.66	8.01% 9.63%	Son Dönemde Alıcılar
THYAO	₺ 319.50	28.53%	35 bp	135 bp	284 bp	En Düşük 24.61%	En Yüksek 28.53%	392 bp 0 bp	10.09.2024 18.02.2025	₺ 284.00 ₺ 323.50	12.50% -1.24%	Son Dönemde Alıcılar
ISCTR	₺ 14.41	27.65%	186 bp	216 bp	-47 bp	En Düşük 25.42%	En Yüksek 32.51%	223 bp -486 bp	28.01.2025 10.09.2024	₺ 14.79 ₺ 12.72	-2.57% 13.29%	Son Dönemde Alıcılar
TTKOM	₺ 48.38	23.18%	-29 bp	-75 bp	-250 bp	En Düşük 20.51%	En Yüksek 26.58%	267 bp -340 bp	10.09.2024 28.01.2025	₺ 49.58 ₺ 51.20	-2.42% -5.51%	Son Dönemde Satıcılar
TUPRS	₺ 133.40	22.94%	-117 bp	-215 bp	-344 bp	En Düşük 22.94%	En Yüksek 27.84%	0 bp -490 bp	18.02.2025 17.09.2024	₺ 131.30 ₺ 153.51	1.60% -13.10%	Satıcılar
KOZAL	₺ 25.24	22.55%	184 bp	460 bp	351 bp	En Düşük 17.00%	En Yüksek 22.55%	555 bp 0 bp	14.01.2025 18.02.2025	₺ 21.78 ₺ 24.94	15.89% 1.20%	Alıcılar
EREGL	₺ 23.52	16.39%	76 bp	258 bp	-100 bp	En Düşük 13.73%	En Yüksek 18.69%	265 bp -230 bp	04.02.2025 01.10.2024	₺ 22.02 ₺ 26.35	6.81% -10.74%	Dengeli
TOASO	₺ 210.00	16.27%	-368 bp	-626 bp	-1547 bp	En Düşük 16.27%	En Yüksek 34.26%	0 bp -1799 bp	18.02.2025 22.10.2024	₺ 207.70 ₺ 195.20	1.11% 7.58%	Satıcılar
KRDMD	₺ 27.90	13.07%	136 bp	268 bp	-79 bp	En Düşük 9.68%	En Yüksek 15.93%	339 bp -285 bp	04.02.2025 01.10.2024	₺ 27.04 ₺ 25.90	3.18% 7.72%	Son Dönemde Alıcılar
EKGYO	₺ 14.08	12.08%	-57 bp	-243 bp	-615 bp	En Düşük 12.08%	En Yüksek 18.23%	0 bp -615 bp	18.02.2025 19.11.2024	₺ 13.98 ₺ 12.04	0.72% 16.94%	Satıcılar
SISE	₺ 37.26	11.46%	-28 bp	-144 bp	-414 bp	En Düşük 11.46%	En Yüksek 16.59%	0 bp -512 bp	18.02.2025 17.09.2024	₺ 37.16 ₺ 41.48	0.27% -10.17%	Son Dönemde Satıcılar
ULKER	₺ 119.20	10.29%	-33 bp	-44 bp	-171 bp	En Düşük 10.29%	En Yüksek 13.68%	0 bp -340 bp	18.02.2025 17.09.2024	₺ 118.40 ₺ 152.20	0.68% -21.68%	Dengeli
ALARK	₺ 83.80	8.96%	50 bp	-136 bp	-219 bp	En Düşük 8.46%	En Yüksek 12.14%	50 bp -318 bp	11.02.2025 01.10.2024	₺ 83.65 ₺ 89.80	0.18% -6.68%	Son Dönemde Satıcılar
HEKTS	₺ 3.51	8.73%	-41 bp	-25 bp	-353 bp	En Düşük 6.44%	En Yüksek 13.14%	229 bp -441 bp	01.10.2024 17.09.2024	₺ 4.13 ₺ 4.24	-15.01% -17.22%	Son Dönemde Satıcılar
GARAN	₺ 128.00	8.57%	12 bp	24 bp	39 bp	En Düşük 7.81%	En Yüksek 9.00%	75 bp -43 bp	31.12.2024 01.10.2024	₺ 124.40 ₺ 121.70	2.89% 5.18%	Dengeli
PETKM	₺ 16.87	7.58%	9 bp	-44 bp	-292 bp	En Düşük 7.17%	En Yüksek 11.83%	42 bp -424 bp	04.02.2025 24.09.2024	₺ 16.96 ₺ 23.88	-0.53% -29.36%	Son Dönemde Satıcılar
SASA	₺ 3.49	6.84%	-5 bp	-11 bp	-246 bp	En Düşük 6.84%	En Yüksek 9.45%	0 bp -261 bp	18.02.2025 12.11.2024	₺ 3.46 ₺ 3.83	0.87% -8.88%	Dengeli
KONTR	₺ 33.44	6.73%	-125 bp	-44 bp	-432 bp	En Düşük 6.73%	En Yüksek 11.05%	0 bp -432 bp	18.02.2025 19.11.2024	₺ 32.76 ₺ 48.10	2.08% -30.48%	Satıcılar

Kaynak: Matriks, HLY Yatırım Danışmanlığı ve Bireysel Portföy Yönetimi



BIST 100 Şirketlerinin periyodik yabancı takas oranı değişimleri

18 Şubat 2025

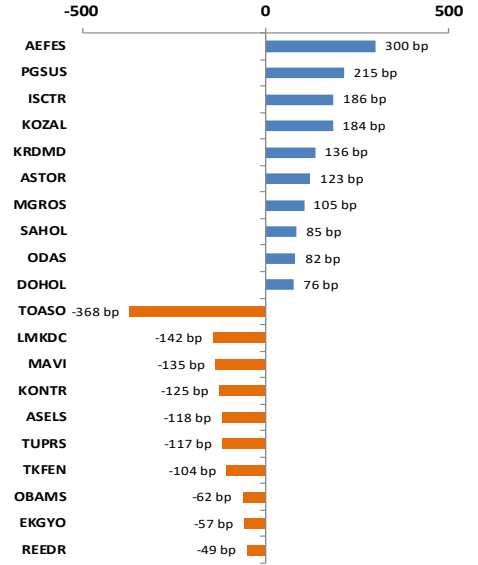
Aşağıdaki tabloda BIST 100 şirketlerinin son bir hafta, bir ay, üç ay ve altı aylık dönemlerde yabancı takas oranlarındaki değişimleri takası en çok artan ve azalan ilk on şirket bazında görebilirsiniz.

PGSUS, KOZAL, ASTOR'da son 6 aylık dönemde, ISCTR, KRDM, MGROS'da ise son 1 aylık dönemde yabancı takas oranında devam eden düzenli **artış** ile; TOASO, TUPRS'da son 6 aylık dönemde, MAVI, EKGYO'da ise son 3 aylık dönemde yabancı takas oranında devam eden düzenli **azalış** ile dikkat çekmektedir.

XU100 Yabancı Takas Oranı En Çok Artan İlk 10 Hisse (bp)

	Haftalık		Aylık		3 Aylık		6 Aylık	
1	AEFES	300 bp	ASTOR	775 bp	ASTOR	2145 bp	ASTOR	2790 bp
2	PGSUS	215 bp	KOZAL	460 bp	PGSUS	746 bp	PGSUS	1046 bp
3	ISCTR	186 bp	PGSUS	446 bp	GUBRF	679 bp	GUBRF	822 bp
4	KOZAL	184 bp	KOZAA	280 bp	PEKGY	523 bp	KOZAA	728 bp
5	KRDM	136 bp	KRDM	268 bp	REEDR	511 bp	PEKGY	633 bp
6	ASTOR	123 bp	EREGL	258 bp	TSKB	413 bp	RGYAS	615 bp
7	MGROS	105 bp	KTLEV	222 bp	RGYAS	371 bp	KOZAL	601 bp
8	SAHOL	85 bp	DOHOL	220 bp	TCELL	368 bp	TAVHL	536 bp
9	ODAS	82 bp	ISCTR	216 bp	KOZAL	351 bp	ENERY	505 bp
10	DOHOL	76 bp	MGROS	207 bp	THYAO	284 bp	THYAO	457 bp

Haftalık Yabancı Takas Değişimleri

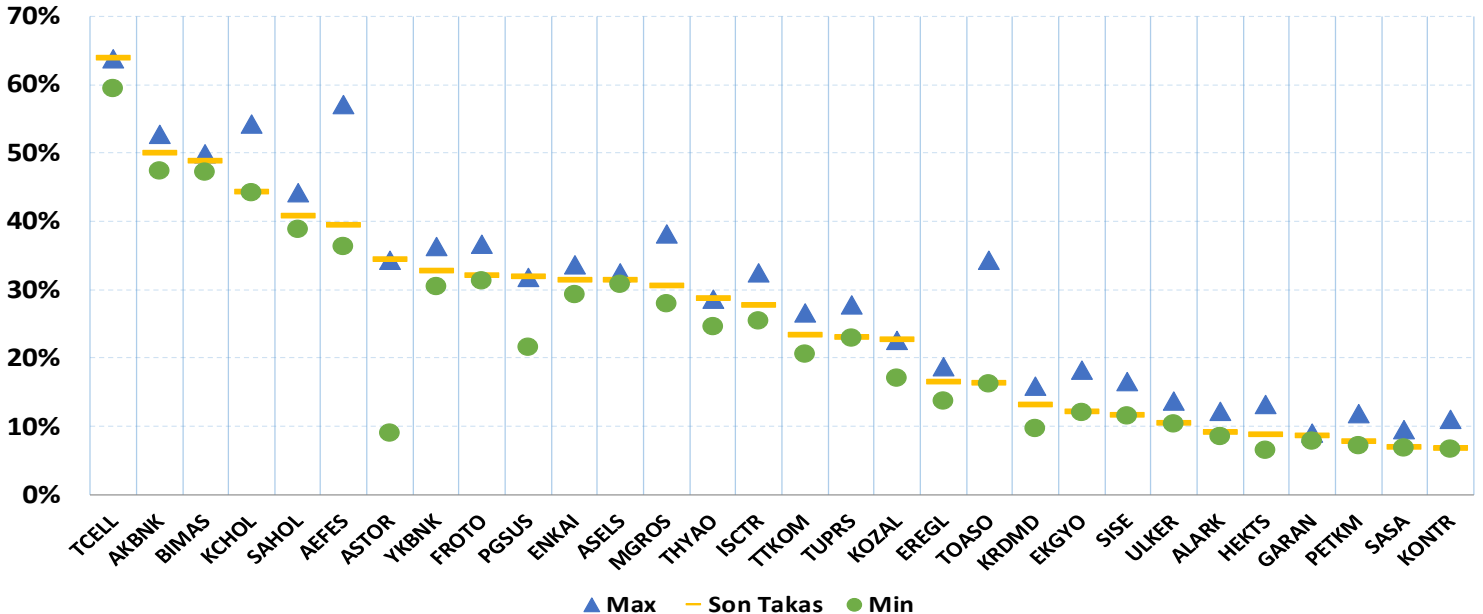


XU100 Yabancı Takas Oranı En Çok Azalan İlk 10 Hisse (bp)

	Haftalık		Aylık		3 Aylık		6 Aylık	
1	TOASO	-368 bp	TOASO	-626 bp	AEFES	-1580 bp	TOASO	-1495 bp
2	LMKDC	-142 bp	MAVI	-430 bp	TOASO	-1547 bp	AEFES	-1406 bp
3	MAVI	-135 bp	KCHOL	-416 bp	MAVI	-1068 bp	KCHOL	-1368 bp
4	KONTR	-125 bp	OBAMS	-270 bp	KCHOL	-992 bp	ISCTR	-1059 bp
5	ASELS	-118 bp	EKGYO	-243 bp	EKGYO	-615 bp	TUPRS	-874 bp
6	TUPRS	-117 bp	TUPRS	-215 bp	TKFEN	-605 bp	DOAS	-852 bp
7	TKFEN	-104 bp	SISE	-144 bp	KONTR	-432 bp	EUPWR	-784 bp
8	OBAMS	-62 bp	ALARK	-136 bp	SISE	-414 bp	AGROT	-780 bp
9	EKGYO	-57 bp	ALFAS	-119 bp	HEKTS	-353 bp	FROTO	-717 bp
10	REEDR	-49 bp	TSKB	-111 bp	TUPRS	-344 bp	ALARK	-689 bp

BIST 30 Şirketlerinin Son 3 Aylık Yabancı Takas Oranları

Aşağıdaki tabloda, BIST 30 şirketlerinin cari yabancı takas oranlarının son üç aylık dönemde gördükleri en yüksek ve en düşük yabancı takas oranlarına olan konumunu görebilirsiniz. Tablo, cari yabancı takas oranı en yüksek hisseden en düşük hissese doğru sıralanmıştır.

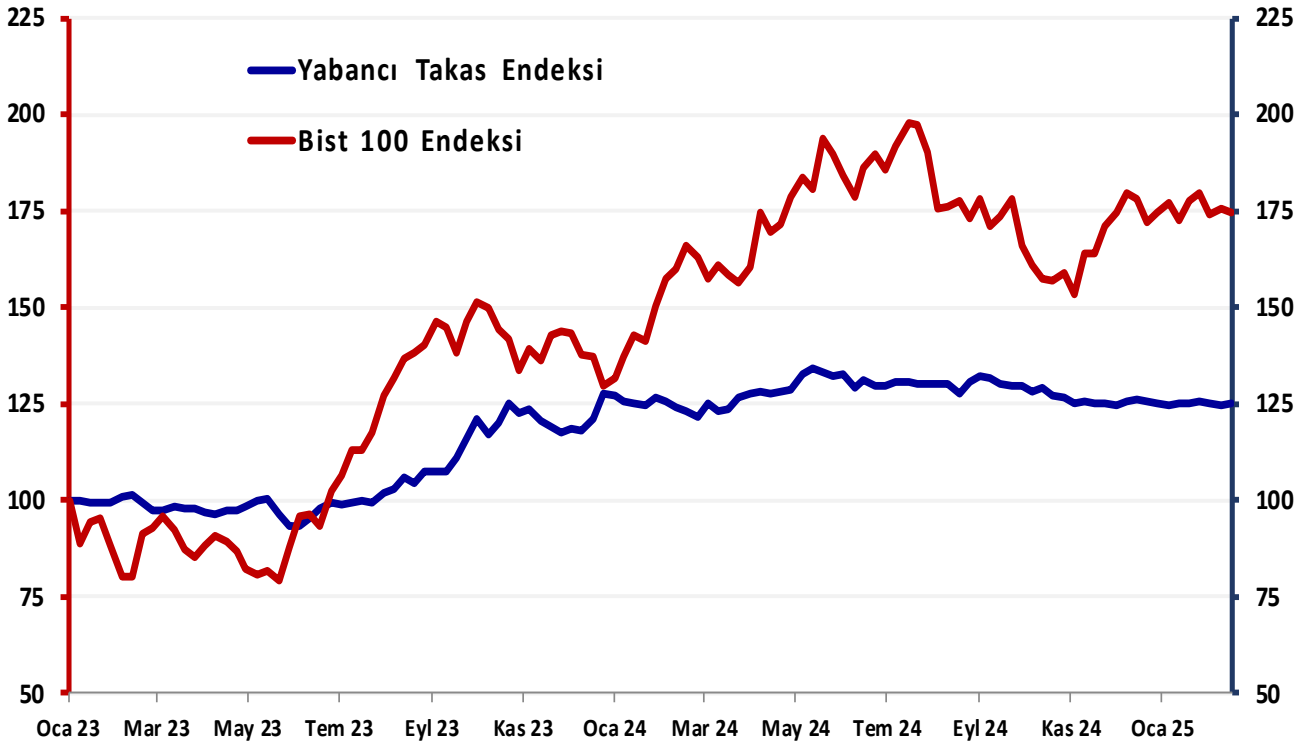


Kaynak: Matriks, HLY Yatırım Danışmanlığı ve Bireysel Portföy Yönetimi



18 Şubat 2025

Bist 100 Endeksi Yabancı Takas Oranı 18.02.2025 tarihinde % 36.84 olarak gerçekleşirken, minimum yabancı takas oranı 30.05.2023 tarihinde % 27.50, maksimum yabancı takas oranı ise 14.05.2024 tarihinde % 39.55 olarak gerçekleşmiştir.



Not: Ekli tabloda 2023 yılı başından itibaren Bist 100 ve Yabancı Takas Oranı'ndaki yüzdesel değişime göre oluşturulan endeks tablosu yer almaktadır.

YATIRIM DANIŞMANLIĞI VE BİREYSEL PORTFÖY YÖNETİMİ

Özlem Ünal
Müdür

Semih Can Özer
Yönetmen

Semih ÖZER
Uzman

Huzeyfe Karakuş
Uzman

ytrdanismanligi@halkyatirim.com.tr

0 (212) 314 81 81

ÇEKİNCE

“Yatırım Danışmanlığı” hizmeti; aracı kurumlar, portföy yönetim şirketleri, mevduat kabul etmeyen bankalar ile müşteri arasında imzalanacak Yatırım Danışmanlığı sözleşmesi çerçevesinde sunulmaktadır. Burada yer alan bilgi, yorum ve tavsiyeleri, kişilerin yerindelik testi ile belirlediği risk seviyeleri dikkate alınarak, Halk Yatırım Yatırım Danışmanlığı ve Araştırma birimi nezdinde güvenilir olduğuna inanılan bilgi kaynaklarından yararlanarak hazırlanmakta ve kişiye özel sunulmaktadır. Verilen bu tavsiyeler mali durumunuz ile risk ve getiri tercihlerinize uygun olmayabilir. Bu nedenle, risk yapınıza uygun olmayan şekilde sadece burada yer alan bilgilere dayanılarak yatırım kararı verilmesi beklentilerinize uygun sonuçlar doğurmayabilir. Size özel olarak tahsis edilen Yatırım Danışmanınız ile irtibata geçmeniz ve mali durumunuz ve risk seviyelerinize uygun kararları birlikte almanız tavsiye edilir.

Veri ve grafikler güvenilirliğine inandığımız güvenilir kaynaklardan derlenmiş olup, yapılan yorumlar sadece HALK YATIRIM MENKUL DEĞERLER A.Ş. Yatırım Danışmanlığı'nın beklentilerini yansıtmaktadır. Bu bilgiler ışığında yapılan ve yapılacak olan ileriye dönük yatırımların sonuçlarından Şirketimiz hiçbir şekilde sorumlu tutulamaz. Ayrıca, Halk Yatırım Menkul Kıymetler A.Ş.'nin yazılı izni olmadıkça içeriği kısmen ya da tamamen üçüncü kişilerce hiç bir şekil ve ortamda yayınlanamaz, iktisap edilemez, alıntı yapılamaz, kullanılamaz. İleti, gönderilen kişiye özel ve münhasırdır. İlave olarak, bu raporun gönderildiği ve yukarıdaki açıklamalarımız doğrultusunda kullanıldığı ülkelerdeki yasal düzenlemelerden kaynaklı tüm talep ve dava haklarımız saklıdır.

Uyarı Notu: Bu e-posta'nın içerdiği bilgiler (ekleri dahil olmak üzere) gizlidir. Onayımız olmaksızın üçüncü kişilere açıklanamaz. Bu mesajın gönderilmek istendiği kişi değilseniz, lütfen mesajı sisteminizden derhal siliniz. Halk Yatırım Menkul Değerler A.Ş. bu mesajın içerdiği bilgilerin doğruluğu veya eksiksiz olduğu konusunda bir garanti vermemektedir. Bu nedenle bilgilerin ne şekilde olursa olsun, içeriğinden, iletilmesinden, alınmasından, saklanmasından sorumlu değildir. Bu mesajın içeriği yazarına ait olup, Halk Yatırım Menkul Değerler A.Ş.'nin görüşlerini içermeyebilir.